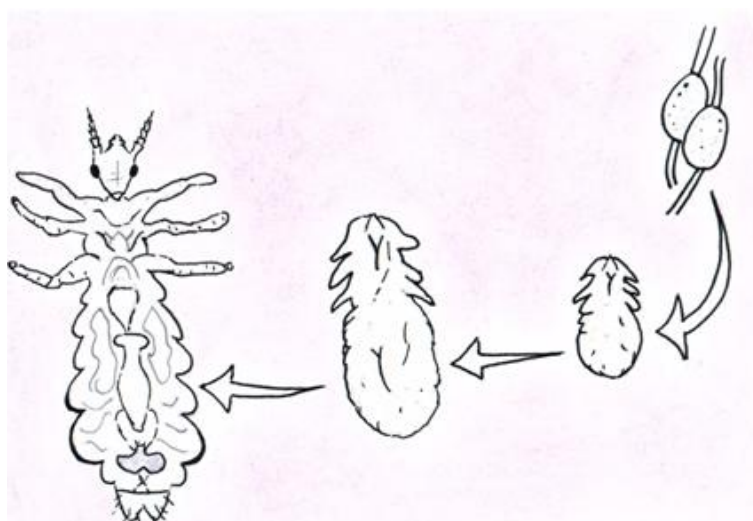


Mestna občina Celje

Mladi za Celje

## POJAV NAGLAVNIH UŠI V OSNOVNI ŠOLI

### Raziskovalna naloga



#### **AVTORICE**

Tajda Skalicky

Saša Brodej

Eva Krajnc – Zagrušovcem

#### **MENTORICA**

Tea Žgajner

#### **LEKTORICA**

Olga Kožel

**Celje, marec 2015**

Osnovna šola Hudinja

Celje

# POJAV NAGLAVNIH UŠI V OSNOVNI ŠOLI

## Raziskovalna naloga

### **AVTORICE:**

Tajda Skalicky

Saša Brodej

Eva Krajnc – Zagrušovcem

### **MENTORICA:**

Tea Žgajner, prof. ped. In ang.

Mestna občina Celje

Mladi za Celje

## POVZETEK

V raziskovalni nalogi smo z anketnim vprašalnikom med starši raziskovali kako pogoste so naglavne uši pri učencih razredne stopnje na OŠ Hudinja, na kakšen način se spopadajo s tem problemom, koliko denarja porabijo za njihovo odstranjevanje in kakšno je njihovo mnenje o možnih rešitvah te problematike. V teoretičnem uvodu smo raziskali značilnosti naglavnih uši, njihovo odstranjevanje in sredstva, ki jih lahko kupimo v ta namen. Ugotovili smo, da je uši imela manj kot polovica učencev razredne stopnje, da starši za odstranitev uši večinoma uporabljajo kupljena sredstva in zanje porabijo med 10 in 30 evrov za enkratno odstranitev pri enem otroku. Po mnenju staršev imajo sredstva, namenjena razsuševanju in preventivi, previsoko ceno. Večina staršev je mnenja, da bi bilo možno preprečiti pojavljanje uši v šoli z večjo doslednostjo staršev in z boljšo higieno.

## KAZALO

1.	UVOD .....	5
1.1	NAMEN IN CILJI.....	5
1.2	HIPOTEZE .....	5
1.3	METODE DELA .....	6
1.3.1	Metoda dela z viri in literaturo.....	6
1.3.2	Metoda anketiranja.....	6
1.3.3	Metoda razgovora .....	6
1.3.4	Metoda obdelave podatkov in njihova interpretacija.....	6
2	TEORETIČNI DEL NALOGE .....	7
2.1	Značilnosti naglavnih uši.....	7
2.2	Preprečevanje in odpravljanje uši .....	8
2.3	Sredstva za odstranitev uši.....	9
3	OSREDNJI DEL NALOGE - OPIS RAZISKOVALNIH REZULTATOV.....	11
3.1	Razgovor s svetovalno delavko, go. Tino Škrabe.....	11
3.2	Vzorec anketiranja.....	12
3.3	Analiza anketnega vprašalnika .....	13
4	DISKUSIJA.....	19
5	ZAKLJUČEK .....	20
6	LITERATURA IN VIRI .....	21
7	PRILOGA.....	22

# 1. UVOD

V osnovni šoli se pogosto srečujemo s pojavom uši, predvsem v nižjih razredih, saj se učenci še veliko igrajo skupaj po kotičkih in so si zelo blizu. Tako se uši lažje prenašajo z enega otroka na drugega in tako kmalu nastane problem v razredu. Ker so učenci skupaj tudi v podaljšanem bivanju, se pojav razširi na več razredov. Kljub temu da živimo v času, ko je tehnologija že zelo razvita in tudi higienski pogoji so urejeni, so uši še vedno zelo pogost pojav. V šoli so starši ob vsakem pojavu uši v razredu obveščeni, priložena dobijo tudi navodila za odstranjevanje in preventivo. Pa vendar to pogosto ni dovolj, da bi preprečili nadaljnje širjenje. Temo smo izbrali, ker se na naši šoli uši pojavijo večkrat na leto, zanimalo pa nas je mnenje staršev o tej problematiki in njihovo mnenje o možnih rešitvah.

## 1.1 NAMEN IN CILJI

Namen naše naloge je bil raziskati pogostost pojavljanja uši pri učencih razredne stopnje na OŠ Hudinja in raziskati razmišljanje staršev v zvezi s to problematiko.

Tako smo si v raziskovalni nalogi zastavili cilje, da ugotovimo:

- koliko učencev razredne stopnje je že dobilo uši in kolikokrat;
- na kakšen način starši uši odstranjujejo in koliko denarja porabijo v ta namen;
- ali starši menijo, da so cene izdelkov primerne;
- na kakšen način bi lahko preprečili nadaljnje pojave uši na šoli;

## 1.2 HIPOTEZE

Postavili smo ključne hipoteze:

1. Več kot polovica učencev razredne stopnje je že dobila uši.
2. Starši porabijo med 10 do 30 evrov, da pri enem otroku enkrat odpravijo uši.
3. Starši za odpravljanje uši uporabljajo večinoma kupljena sredstva, namenjena odstranjevanju uši.
4. Večina staršev, ki so se že spopadali z ušmi, meni, da so cene sredstev za odstranjevanje previsoke.
5. Največ staršev je mnenja, da bi se uši pojavljale manj, če bi bili starši bolj dosledni pri odpravljanju uši in bi bolj skrbeli za higieno otrok.

## **1.3 METODE DELA**

Pri raziskovalnem delu smo uporabili naslednje metode dela:

### **1.3.1 Metoda dela z viri in literaturo**

S pomočjo strokovne literature in interneta smo se najprej seznanili z značilnostmi uši in ukrepanjem v primeru pojava uši.

### **1.3.2 Metoda anketiranja**

Izvedli smo anketo med starši otrok od 1. do 5. razreda.

### **1.3.3 Metoda razgovora**

Šolski svetovalni delavki, ge. Tini Škrabe, smo postavili nekaj vprašanj v zvezi s pojavom uši na OŠ Hudinja in na kakšen način se na šoli s tem problemom spopadajo.

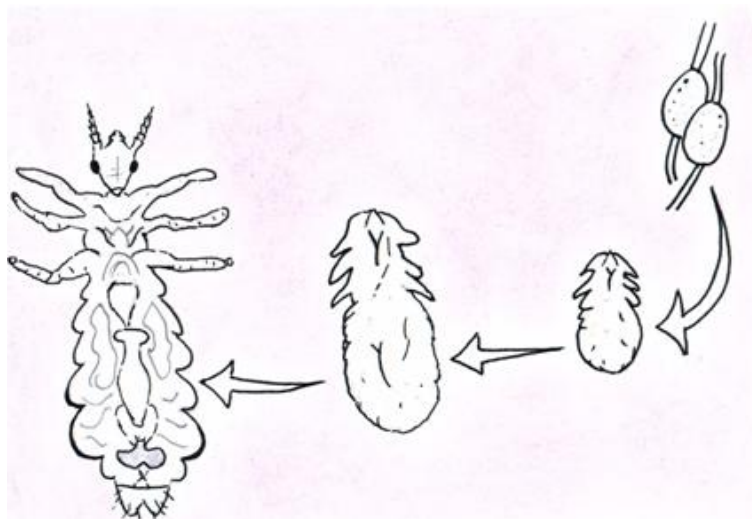
### **1.3.4 Metoda obdelave podatkov in njihova interpretacija**

Podatke, ki smo jih zbrali z anketnimi vprašalniki, smo pregledali, razvrstili, prikazali z grafi in analizirali. Pri tem smo uporabili računalniška programa Word in Excel. Zbrane podatke smo interpretirali in podali ugotovitve, s pomočjo katerih smo lahko hipoteze potrdili ali zavrgli.

## 2 TEORETIČNI DEL NALOGE

### 2.1 Značilnosti naglavnih uši

Včasih je bila ušivost spremljevalka revščine in slabih higienskih navad, danes pa se pojavlja brez pravila in ne izbira, tudi v državah z najvišjim standardom. Najpogostejše so naglavne uši, ki ne prenašajo bolezni, vsekakor pa s svojimi izločki povzročajo neprijetno srbenje. Uši so si morfološko in biološko podobne ter za svoje gostitelje specifične. So brez kril, belo sive barve in sploščene. Imajo kratek rilček, s katerim sesajo kri večkrat na dan. Telo je prosojno, zato uši na laseh težko opazimo. Po hranjenju s krvjo se uš obarva rjavo rdeče. Živi okoli mesec dni, brez hrane pa samo nekaj dni. Samica izleže 100 do 300 jajčec ali gnid. Jajčeca so ovalna s poklopcem, sivo rumenkasta in približno 1 mm dolga. Samica jih pritrdi na lase, obleko in dlake. Iz njih se približno v tednu dni izležejo ličinke ali nimfe. Te dorastejo v odrasle uši v okoli dveh tednih. Samice so dolge približno 3 mm, samci so nekoliko manjši. Naglavne uši so plazeče žuželke, ki ne poskakujejo, ne skačejo, ne letajo. Človek se inficira z ušmi pri telesnem dotiku, z oblačili, ki so okužena z ušmi ali jajčeci (J. Logar, Parazitologija, str. 172).



Slika: Risba Eve Krajnc - Zagrušovcem

Za ušivost je dovzeten vsak, ne glede na starost, spol, raso in socialno-ekonomski status, pogosteje se pojavlja v šolah in vrtcih zaradi tesnejših medsebojnih stikov. Tesni življenjski pogoji imajo pri širjenju ušivosti pomembno vlogo, čeprav ušivost ni pokazatelj slabe higiene (Navodila za ravnanje ob pojavu naglavnih uši).

## 2.2 Preprečevanje in odpravljanje uši

Po Navodilih za ravnanje ob pojavu naglavnih uši (Inštitut za varovanje zdravja) smo izpisali nekaj glavnih napotkov v primeru pojava uši.

### **Redno pregledovanje lasišča**

Smiselno je, da lasišče pri vrtčevskih otrocih in šolarjih pregledamo enkrat tedensko. V primeru, da se v ustanovi pojavijo uši, lasišče pregledamo vsak dan.

### **Razsuševanje**

Pri osebah, pri katerih najdemo uši, uporabljamo preparate za razsuševanje, nikoli v preventivne namene. Pri vseh družinskih članih, ki so dobili uši, je potrebno postopek opraviti istočasno. Vedno natančno upoštevamo navodilo proizvajalca preparata. Preparato vedno nanesemo na suho lasišče ter pustimo, da deluje. Nato izperemo z vodo. Nato sledi prečesavanje.

### **Prečesavanje lasišča**

Uporabimo gost glavnik ali takega, ki je kupljen v ta namen. Z glavnikom odstranimo mrtve uši in gnide. Postopek prečesavanja lahko ponovimo na suhih laseh, vendar moramo paziti, da prečesemo celo lasišče in celotno dolžino las. Glavnik moramo po teh postopkih oprati in namočiti v vroči vodi s temperaturo nad 60 stopinj Celzija.

### **Ponovitev postopka**

Postopek razsuševanja ponovimo čez 7 do 10 dni. Lasišče večkrat prečesemo v preventivne namene.

### **Drugi ukrepi**

Po postopku razsuševanja operemo vse predmete, ki so bili v stiku z lasmi (glavnike, krtače, oblačila, brisače, posteljnino) in otrokom odsvetujemo menjavo kap, čelad in oblačil.



## 2.3 Sredstva za odstranitev uši

Sredstva za odstranjevanje in preprečevanje uši je možno kupiti v lekarnah. Na spletnih straneh smo izbrskali nekaj najpogosteje uporabljenih preparatov in njihovo ceno. Na voljo so sredstva (šamponi, kreme, elektronski glavniki) za odstranjevanje uši in sredstva za preventivo. Slike in cene sredstev smo poiskali na internetnih straneh spletnih lekarn (<https://www.lekarna24ur.com/si/iskanje/izdelki?s=u%C5%A1i>, [https://www.sanolabor.si/si/iskanje?s=proti%20u%C5%A1em&gclid=CMa4\\_dXshsQCFaTnwgodoHoAuA](https://www.sanolabor.si/si/iskanje?s=proti%20u%C5%A1em&gclid=CMa4_dXshsQCFaTnwgodoHoAuA), <http://www.lekarnar.com/izdelki?utf8=%E2%9C%93&keywords=u%C5%A1i>).

Paranit, šampon za lase  
(12,83 €)



Ovopid, aktivni šampon  
proti ušem  
(13,80 €)



Altopou, losjon proti  
ušem in gnidam (9,44 €)



Paranit, losjion v pršilu  
(14,48 €)



Ovopid, olje proti ušem  
(17,40 €)



Paranit, zaščita pred  
ušmi, (9,57 €)



Parasidose, kremni gel  
proti ušem in gnidam  
(9,04 €)



Aesculo, gel proti ušem  
(8,07 €)



FreeHair, električni glavnik  
za odstranjevanje  
naglavnih uši  
( 25,40 €)



Picksan Lice Stop, šampon  
proti ušem (10,12 €)



LiceGuard repelent  
(16,80 €)



Robi Comb Pro elektronski  
glavnik  
(30,97 €)



### 3 OSREDNJI DEL NALOGE - OPIS RAZISKOVALNIH REZULTATOV

#### 3.1 Razgovor s svetovalno delavko, go. Tino Škrabe

a) Kako pogosto se na OŠ Hudinja pojavijo uši in na kakšen način šola reagira?

Na naši šoli se uši pojavijo večkrat v šolskem letu. Po navadi starši sporočijo razredničarkam, da so se pri otroku pojavile uši, včasih pa tudi starši kar po telefonu ali elektronski pošti obvestijo o tem svetovalno službo. V primeru, da se pojavijo uši, imamo v svetovalni službi pripravljena obvestila, na katerih so vsa navodila kako le-te odpraviti. Napisani so konkretni nasveti za odstranitev uši z lasišča in ukrepi, ki jih je potrebno narediti v stanovanju (posteljnina, brisače ...). Ta obvestila z navodili razdelimo celotnemu razredu, v katerem so se pojavile uši. Staršem tudi svetujemo, da otrok, ki ima uši, ostane doma, dokler niso popolnoma odpravljene.

b) Kaj menite, da je največja težava pri odpravljanju uši?

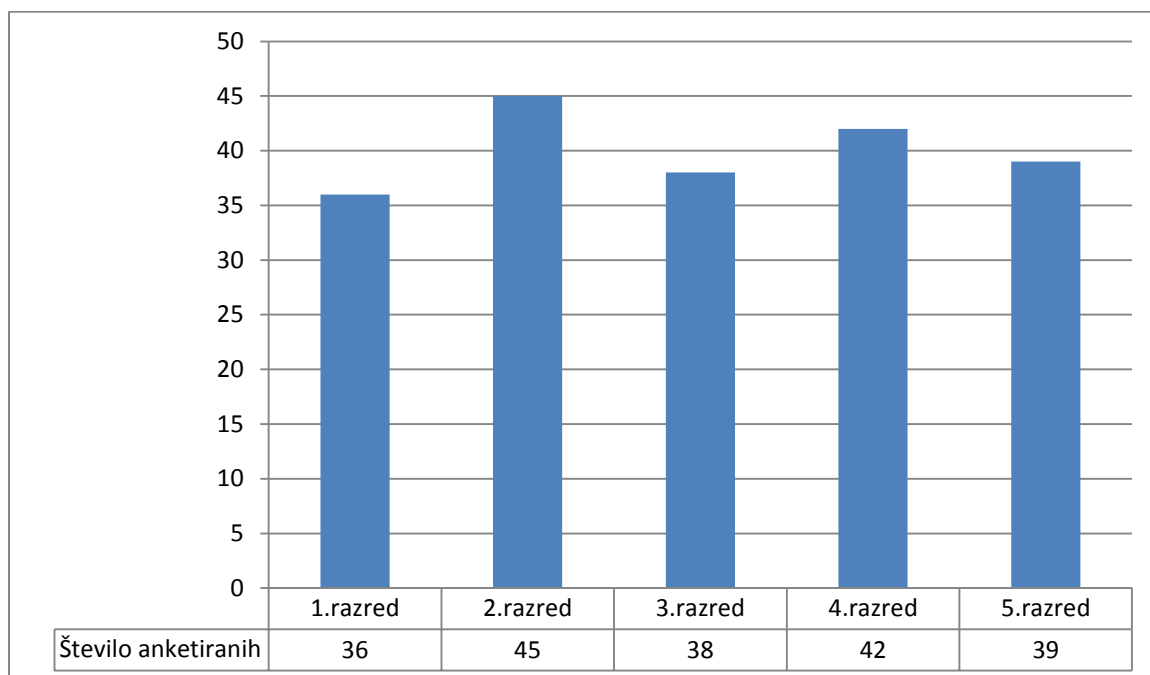
Uši se pogosto pojavljajo v razredih, kjer starši niso dovolj dosledni in vztrajni, da bi to nadlogo odpravili. Ob pojavu uši ne upoštevajo, da je potrebno izvesti vse ukrepe, ki so nujno potrebni za preprečitev ponovnega pojava. Pogosto se zgodi, da v družinah, kjer imajo več otrok, to predstavlja previsok strošek in ga starši ne premorejo.

c) Na kakšen način bi lahko dodatno pripomogli k zmanjšanju pojava uši?

Na šoli se je pri nekaterih družinah pojavila težava pri nakupu sredstev proti ušem. Takrat je šola nabavila nekaj šamponov, ki smo jih razdelili staršem. To se je pokazalo kot precej učinkovita strategija. V prejšnjem šolskem letu smo tudi dobili nekaj šamponov od podjetja, ki jih proizvaja in jih staršem razdelili, kadar se je pojavila potreba. Seveda je to dober način, vendar pa se težava pojavi pri nedoslednosti staršev, ki pa doma ne naredijo vsega, kar bi morali, da bi se uši znebili. In tako se ta začarani krog sklene. Smotrno bi bilo, da bi se v ta problem vključile tudi zdravstvene službe, ki bi v takšnih primerih nudile pomoč družinam in seveda, da bi bilo možno sredstva dobiti brezplačno, saj predstavljajo previsok strošek v številčnejših družinam.

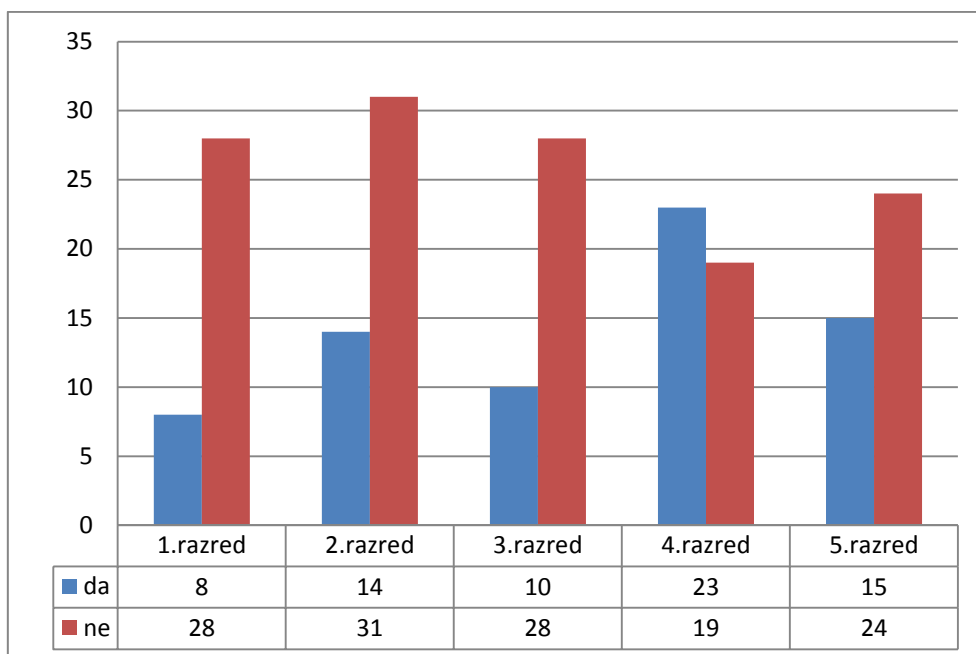
## 3.2 Vzorec anketiranja

V anketo je bilo vključenih 200 staršev učencev Osnovne šole Hudinja od 1. do 5. razreda. Anketne vprašalnike smo razdelili razredničarkam, ki so jih posredovale staršem, le-ti pa so jih potem vrnili v šolo. Bilo je razdeljenih 280 vprašalnikov, vrnjenih je bilo 200. Vse vprašalnike smo lahko upoštevali, saj so bili vsi pravilno izpolnjeni.



### 3.3 Analiza anketnega vprašalnika

#### 1. Ali je vaš otrok v času OŠ že imel uši?

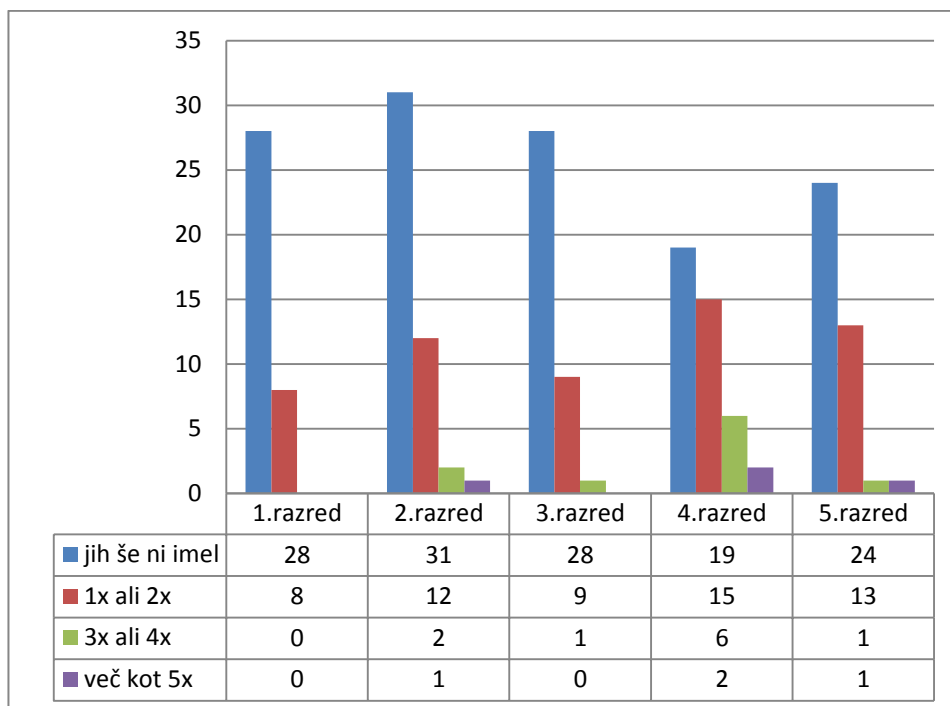


Graf 1: Ali je vaš otrok v času OŠ že imel uši?

Pri prvem raziskovalnem vprašanju smo ugotavljali, koliko učencev je že imelo uši v osnovni šoli. Od vseh anketiranih staršev (200) jih je 70 (35 %) pritrdilno na to vprašanje odgovorilo. Najvišje število učencev, ki so že imeli uši, je v 4. razredu (54,7 %) in v 5. razredu (38,4 %), najmanjše število teh učencev je v 1. razredu. Odstotek je v 4. in 5. razredu verjetno višji, ker so učenci v šoli že več let.

S tem vprašanjem smo ovrgli našo prvo hipotezo, da je več kot polovica otrok na razredni stopnji že dobila uši v času osnovne šole.

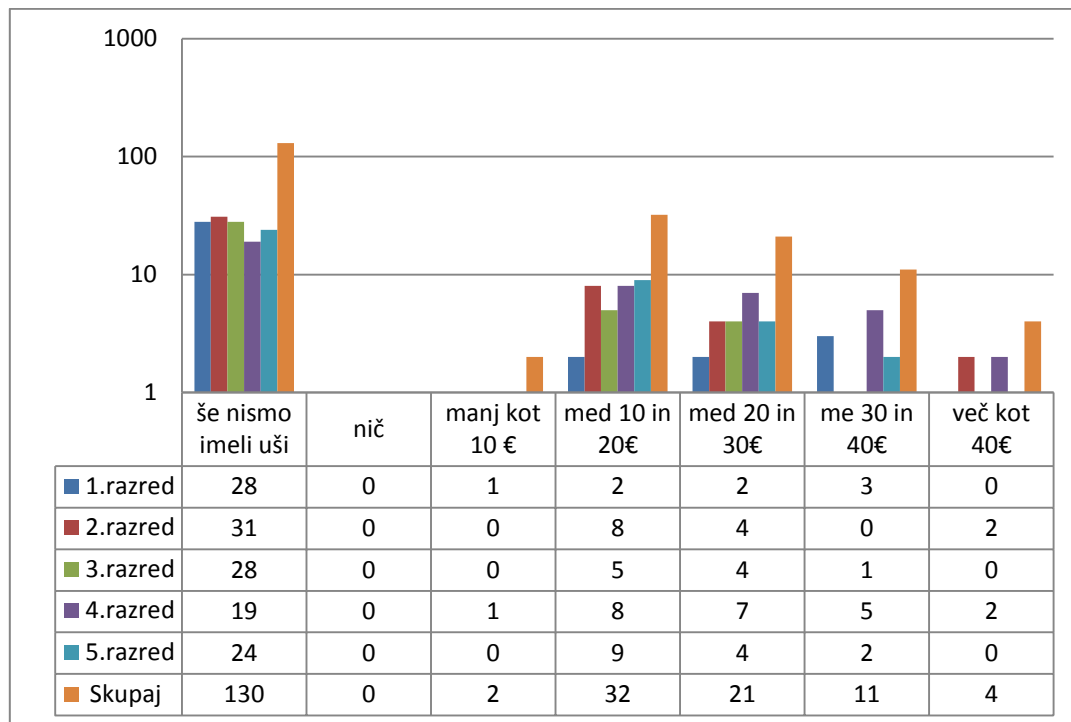
## 2. Kolikokrat je v času osnovne šole vaš otrok že imel uši?



Graf 2: Kolikokrat je v času osnovne šole vaš otrok že imel uši?

Na to vprašanje je velika večina staršev (81 %), ki so pri svojem otroku že našli uši, odgovorila, da so jih v času osnovne šole imeli enkrat ali dvakrat. V 4. razredu se je pokazala tudi največja številka (6) pri odgovoru, da so imeli uši 3x ali 4x.

### 3. Koliko denarja ste približno porabili za enega člana družine, da ste enkrat odpravili uši?

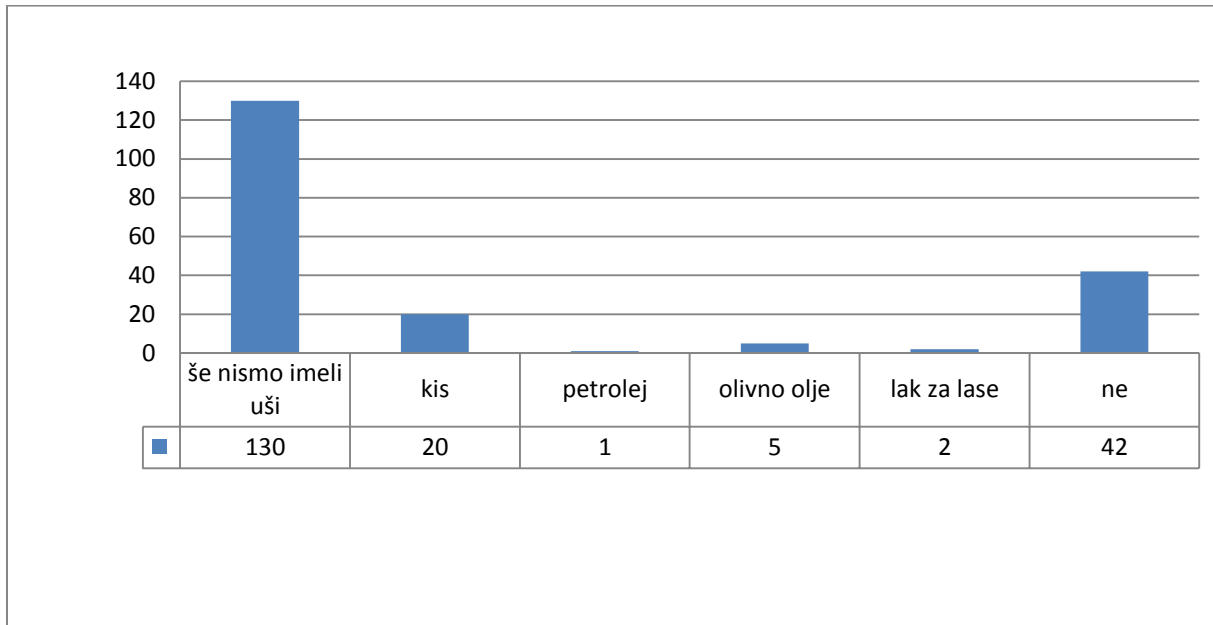


Graf 3: Koliko denarja ste približno porabili za enega člana družine, da ste enkrat odpravili uši?

Pri tem vprašanju nas je zanimalo, koliko denarja starši otrok porabijo za enkratno odpravljanje pojava uši pri enem otroku oziroma članu družine. Ugotovili smo, da je večje število staršev, ki za enkratno odstranitev uši porabijo več kot 20 evrov na osebo (36 staršev), 32 je takih, ki porabijo med 10 in 20 evrov in le dva takšna, ki porabita manj kot 10 evrov. Staršev, ki bi odstranili uši brez stroškov, ni. Zanimivo, so celo štirje takšni, ki so porabili več kot 40 evrov. Glede na to, da so ti zneski uporabljeni le pri enem članu, lahko izračunamo, koliko lahko družina porabi za vse člane, saj se uši pogosto prenesejo tudi na ostale. Vsekakor so to zneski, ki za današnje razmere lahko predstavljajo precejšen zalogaj za družine z nizkimi mesečnimi dohodki.

Našo hipotezo, da starši porabijo med 10 in 30 evrov za enkratno odpravljanje uši pri enem družinskem članu, smo potrdili.

4. Ste poleg kupljenih sredstev, namenjenih odstranjevanju uši, uporabili še katera druga?



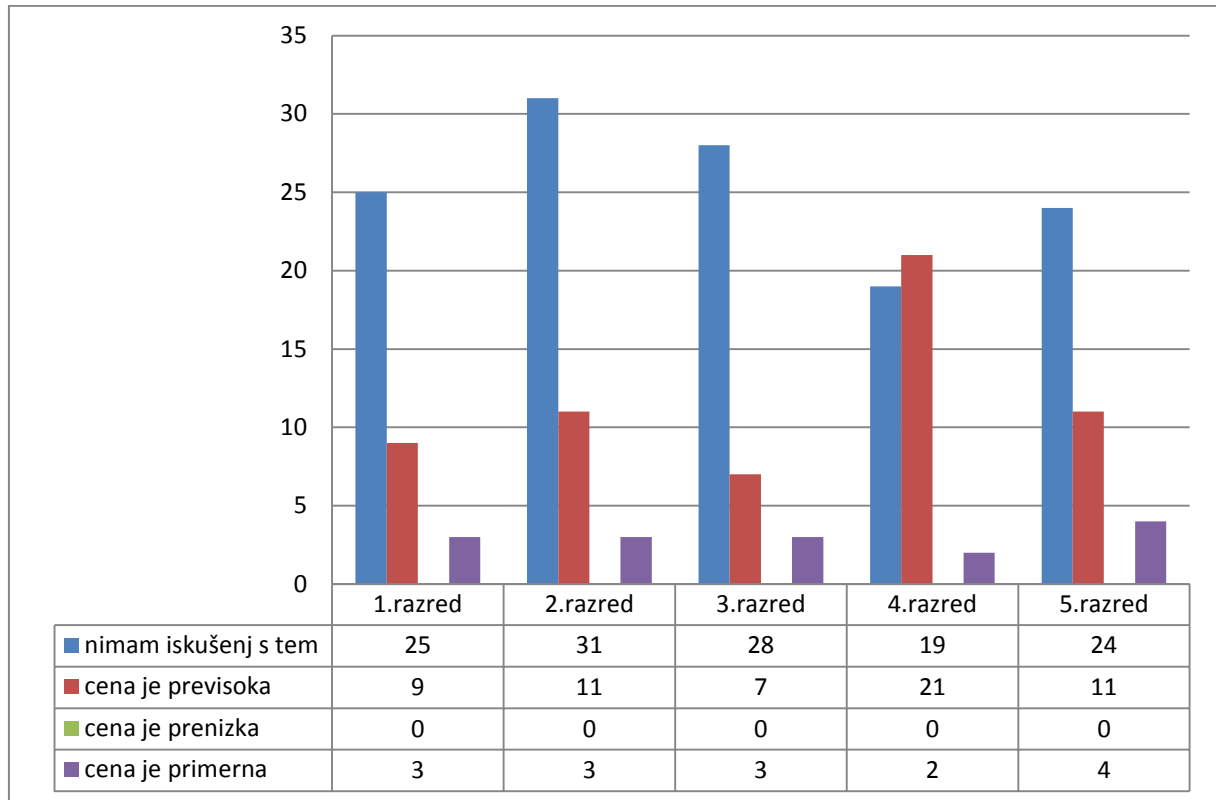
Graf 4: Ste poleg kupljenih sredstev, namenjenih odstranjevanju uši, uporabili še katera druga?

Pri tem vprašanju smo potrdili našo hipotezo, da večina staršev uporablja le kupljena sredstva pri soočanju s to težavo. 42 staršev od 70 uporablja samo kupljena sredstva. 20 staršev je takih, ki uporabljajo tudi kis, ki je znan kot dobra preventiva pred ušmi. Nihče pri tem vprašanju ni napisal druge možnosti.

Naša hipoteza se je glasila, da starši za odpravljanje uši uporabljajo večinoma kupljena sredstva, namenjena odstranjevanju uši, in na tem mestu smo hipotezo tudi potrdili.



5. Ali se vam zdi cena sredstev za pomoč pri odstranjevanju uši primerna?

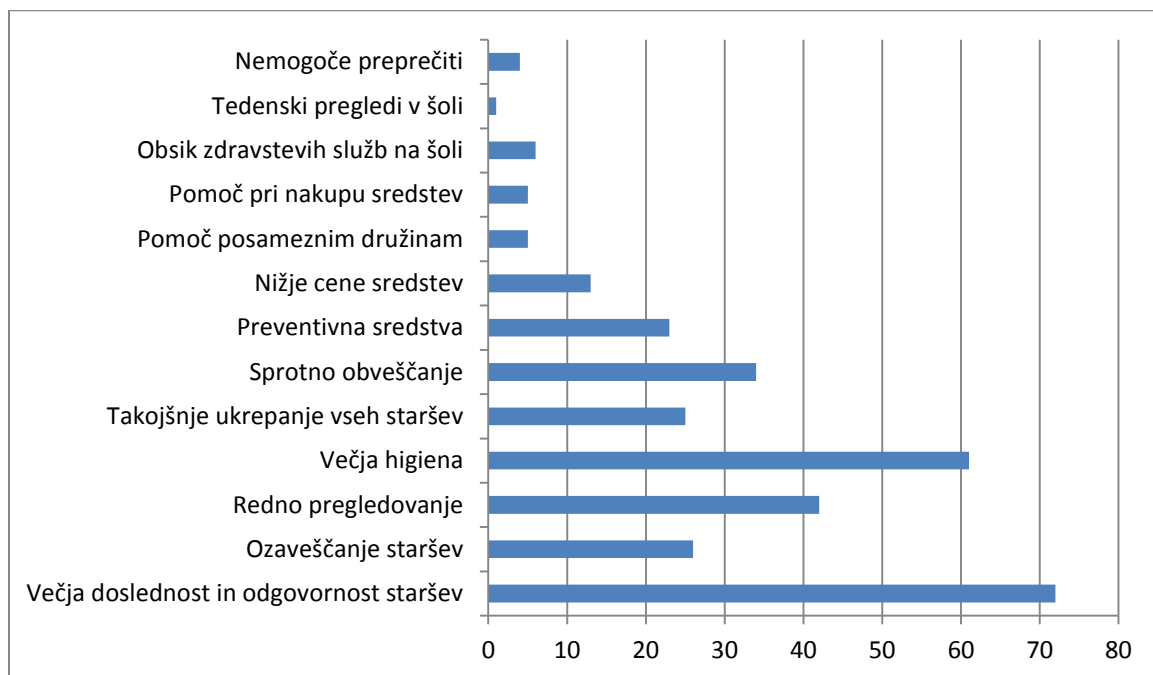


Graf 5: Ali se vam zdi cena sredstev za pomoč pri odstranjevanju uši primerna?

Na vprašanje glede cene sredstev za odstranjevanje uši je 127 staršev odgovorilo, da s tem nimajo izkušenj. Glede na to, da je 130 staršev odgovorilo, da njihov otrok v času OŠ še ni imel uši, je odstopanje verjetno pri tistih, ki imajo izkušnje s katerim drugim otrokom ali osebo. Ostali starši, ki imajo izkušnje na tem področju, so v velikem odstotku (80,8 %) odgovorili, da so cene sredstev previsoke. Nihče ni bil mnenja, da so cene prenizke. 19,2 % staršev je menilo, da so cene primerne.

S tem smo potrdili našo hipotezo, da so starši mnenja, da so cene teh sredstev previsoke. Kakor mo omenili že pri vprašanju, ki je povezan s konkretnimi cenami, lahko družina porabi precejšen znesek denarja za nakup sredstev za vse člane.

## 6. Kako in s čim bi po vašem mnenju lahko preprečili pojav uši na šoli?



Graf 6: Kako in s čim bi po vašem mnenju lahko preprečili pojav uši na šoli?

Pri zadnjem, odprtem, vprašanju smo želeli izvedeti, kaj menijo starši, na kakšen način bi lahko pripomogli k zmanjšanju oziroma odpravljanju uši v šoli. Največ staršev je napisalo, da bi lahko to dosegli z večjo doslednostjo in takojšnjim ukrepanjem staršev, kar pomeni, da je tudi razloge možno iskati v tem, da starši dosledno ne odstranijo uši pri otroku in ne izvedejo vseh nadaljnjih ukrepov, ki so napisani v teoretičnem uvodu. Drugi način za preprečitev pojava bi lahko po mnenju staršev bila večja higiena. Navajali so predvsem higieno otrok, njihovih lasišč in stanovanj, v katerih otroci živijo. Tretji najpogostejši ukrep bi lahko bil redno pregledovanje lasišč otrok s strani staršev. V veliki meri so starši rešitev iskali tudi v takojšnjem in pravočasnem ukrepanju staršev in večji ozaveščenosti o odpravljanju uši in izmenjavi informacij med šolo in starši. Tudi s preventivnimi sredstvi bi, po mnenju staršev, lahko preprečevali nadaljnji pojav uši.

Zanimivo, so starši izpostavili tudi to, da bi nekatere družine potrebovale pomoč ustreznih služb (Center za socialno delo, Zavod za zdravstveno varstvo), ki bi jim pomagali čiščenju in z nakupom ustreznih sredstev. Starši so omenili tudi možnost obiska zdravstvenih služb, ki bi otrokom pregledale lasišča in obvestila starše o pojavu.

Našo zadnjo hipotezo smo potrdili, saj so bili pri starših najbolj zastopani odgovori, da bi pojav uši bilo možno odpraviti z večjo doslednostjo in skrbjo za higieno.

## 4 DISKUSIJA

V naši raziskovalni nalogi smo si zastavili pet hipotez. V prvi hipotezi smo trdili, da je več kot polovica učencev razredne stopnje že dobila uši. Hipotezo smo tako zastavili zato, ker sodeč po izkušnjah učencev in učiteljev, se uši pojavljajo zelo pogosto. Prvo hipotezo smo ovrgle, saj je samo 35 % staršev napisalo, da so že njihovi otroci v času osnovne šole dobili uši. Druga hipoteza se je nanašala na odstranjevanje uši, in sicer smo trdili, da starši za odpravljanje uši uporabljajo večinoma kupljena sredstva, ki so namenjena odstranjevanju uši. To hipotezo smo potrdile, saj je zelo malo vprašanih odgovorilo, da uporabljajo kakšna druga sredstva. Tretja hipoteza se je glasila, da starši porabijo med 10 do 30 evrov za enkratno odpravljanje uši pri enem družinskem članu. To hipotezo smo postavili na podlagi znanja, da imajo take vrste šamponi ceno med 8 do 17 evrov. Ker pa ima mnogo deklic dolge lase, takšen šampon zadostuje le za enkrat ali dvakrat. Postopek je potrebno čez nekaj dni ponoviti, tako da se strošek s tem zopet viša. Če ta znesek pomnožimo še s številom družinskih članov, pa so zneski neprimerno višji kot od 10 do 30 evrov. Četrta hipoteza, da je večina staršev, ki so se že spopadali z ušmi, mnenja, da so cene sredstev za odstranjevanje previsoke. Pri tej hipotezi se je pokazalo, da staršem ta sredstva predstavljajo odvečni strošek, ki pa si ga mnogi v času velike brezposelnosti ne morejo privoščiti. Peto hipotezo smo postavili, da je največ staršev mnenja, da bi se uši pojavljale manj, če bi bili starši bolj dosledni pri odpravljanju le-teh in bi bolj skrbeli za higieno otrok. Dejstvo je, da je uši z doslednostjo možno odpraviti, vendar se je resnično treba držati vseh navodil pri razsuševanju in ukrepati tudi tako, da operemo oblačila, posteljnino, brisače ... V družinah z večjim številom otrok se pri tem lahko pojavi problem, saj to predstavlja velik strošek za razna sredstva, poleg tega pa zelo veliko dela s pranjem in čiščenjem. Ti postopki so tako lahko zelo naporni, dragi in zamudni in so verjetno vzrok, da se uši zelo pogosto pojavljajo pri istih učencih.

## 5 ZAKLJUČEK

Raziskovalna naloga na temo pojavljanja uši nam je bila zanimiva, saj so starši, ki so reševali vprašalnike, pokazali zanimanje za to temo in nam tudi sporočili, da smo za raziskavo izbrali aktualno snov. Nekaj staršev nas je tudi prosilo za povratno informacijo o naših rezultatih. Zavedamo se, da je pojav uši v vrtcu in šoli zelo moteč, saj pogosto uši dobijo tudi družinski člani otrok. Starši so predstavili nekaj možnosti, kako bi ta problem lažje rešili in tudi podali nekaj zanimivih predlogov. V primeru socialno ogroženih družin, za katere so cene sredstev previsoke in imajo težave z odpravljanjem uši, bi lahko za pomoč prosili zdravstveno službo, Zavod za zdravstveno varstvo ali Center za socialno delo. Ti predlogi se nam zdijo zanimivi in pomembni, zato jih bomo posredovali naprej.

## 6 LITERATURA IN VIRI

- Logar, J., Parazitologija, Didakta, Ljubljana 2010.
- Inštitut za varovanje zdravja Republike Slovenije, Navodila za ravnanje ob pojavu naglavnih uši, Ljubljana, 2010.

### Internetni viri:

- Spletna lekarna 24ur:  
<https://www.lekarna24ur.com/si/iskanje/izdelki?s=u%C5%A1i>  
Pridobljeno: 1. 3. 2015.
- Sanolabor:  
[https://www.sanolabor.si/si/iskanje?s=proti%20u%C5%A1em&gclid=CMa4\\_dXshsQC FaTnwgodoHoAuA](https://www.sanolabor.si/si/iskanje?s=proti%20u%C5%A1em&gclid=CMa4_dXshsQC FaTnwgodoHoAuA)  
Pridobljeno: 1. 3. 2015.
- Lekarnar:  
<http://www.lekarnar.com/izdelki?utf8=%E2%9C%93&keywords=u%C5%A1i>  
Pridobljeno: 1. 3. 2015.

## 7 PRILOGA

### ANKETA ZA STARŠE UČENCEV OŠ HUDINJA

Smo učenke 7. b razreda Eva, Saša in Tajda in delamo raziskovalno nalogo na temo pojava uši v osnovni šoli. Prosimo vas, da odgovorite na nekaj vprašanj v zvezi s pojavom uši.

**1. Razred, v katerega hodi vaš otrok:**

- a) 1. razred
- b) 2. razred
- c) 3. razred
- d) 4. razred
- e) 5. razred

**2. Ali je vaš otrok v času osnovne šole že imel naglavne uši?**

- a) da
- b) ne

**3. Kolikokrat je vaš otrok v času osnovne šole že imel uši?**

- a) jih še ni imel
- b) enkrat ali dvakrat
- c) trikrat do štirikrat
- d) več kot petkrat

**4. Koliko denarja ste približno porabili za enega člana družine, da ste enkrat odpravili uši?**

- a) še nismo imeli uši
- b) nič
- c) manj kot 10 €
- d) med 10 in 20 €
- e) med 20 in 30 €
- f) med 30 in 40 €
- g) več kot 40 €

**5. Ste poleg kupljenih sredstev uporabili še katera druga?**

- a) še nismo imeli uši
- b) kis
- c) petrolej
- d) olivno olje
- e) ne
- f) drugo: \_\_\_\_\_

**6. Ali se vam zdi cena sredstev za pomoč pri odpravljanju uši primerna?**

- a) Nimam izkušenj s tem.
- b) Cena je previsoka.
- c) Cena je prenizka.
- d) Cena je primerna.

**7. Kako in s čim bi po vašem mnenju lahko preprečili pojav uši na šoli?**

---

---

---

---

---