

Srednja zdravstvena šola Celje

Kozmetični tehnik

PIRSING

Raziskovalna naloga

Avtorici:

Anja GROBELNIK, 3Kta

Laura BOBEK, 3Kta

Mentorici:

Marija BEC, dipl. Med. S. ; kozmetični tehnik

Mestna občina Celje, Mladi za Celje

Celje, 2011

POVZETEK

Eden od priljubljenih modnih dodatkov je PIRSING. Umetnost prebadanja različnih delov telesa in vstavljanje okraskov je znana že iz davnih preteklih časov. Namen oziroma pomen prebadanja se je skozi stoletja spreminjal, osnovni cilj pa je isti: KRASITEV TELESA. Predvsem je popularen med mladostniki, ker pa je to poseg v telo, naju je zanimalo, ali so dijaki dovolj poučeni o postopkih vstavljanja pirsinga in negi le-tega.

KLJUČNE BESEDE:

Pirsing / prebadanje / poučenost / nega

KAZALO

1. UVOD	6
1.1 NAMEN RAZISKOVALNE NALOGE	7
1.2 HIPOTEZE	7
2. METODE DELA.....	9
2.1 TEORETIČNA METODA DELA.....	8
2.2 EMPIRIČNA METODA DELA.....	8
2.3 VZOREC.....	8
3. OSREDNJI DEL.....	9
3.1 PIRSING.....	10
3.2 UŠESNO PREBADANJE.....	11
3.3 PREBADANJE NOSU.....	11
3.4 PREBADANJE USTNIC IN JEZIKA.....	12
3.5 PREBADANJE POPKA, BRADAVIC IN SPOLOVIL.....	12
3.6 MATERIALI.....	13
3.7 ORODJA, KI JIH UPORABLJAMO ZA PREBADANJE.....	13
3.7.1 IGLA.....	13
3.7.2 PIŠTOLE ZA PREBADANJE.....	14
3.7.3 NOTRANJA KANILA.....	15
3.7.4 LUKNJAČ KOŽE.....	15
3.7.5 PLUTA.....	15
3.7.6 KLEŠČE.....	15
3.7.7. CEVKE ZA IGLE.....	16
3.7.8 ANASTEZIJA.....	16
3.8. KOMPLIKACIJE.....	16
3.9 NEKATERA POMEMBNEJŠA TVEGANJA SO.....	16
3.9.1 NEGA PIRSINGA.....	17
3.10 KAJ JE DOBRO VEDETI PRED PREBADANJEM.....	17

4. PREDSTAVITEV REZULTATOV ANKETE	18
5. RAZPRAVA.....	28
6. ZAKLJUČEK.....	29
7. PRILOGA.....	30
8. LITERATURA.....	32

KAZALO SLIK

Slika 1: Kulturna dediščina subkulture	7
Slika 2: Pirsing v jeziku	10
Slika 3 : Pirsing v popku	12
Slika 4: Kirurško jeklo	13
Slika 5: Način prebadanja telesa z iglo.....	14
Slika 6: Pištola za prebadanje.....	14
Slika 7: Luknjači kože.....	15
Slika 8: Komplikacije pri vstavitvi prisinga v jeziku.....	16
Slika 9: Prebadanje.....	17

1. UVOD

Kultura prebadanja kože z nakitom iz živalske kosti in žic ima bogato zgodovino in kulturno dediščino povsod po svetu. Dokazi o obstoju in uporabi telesnega nakita segajo v obdobje izpred 5400 let.

Obstaja veliko zgodovinskih podatkov in dokazov o pogostosti prebadanja ušes in nosu. Najstarejše mumificirano telo, pri katerem so opazili sledove prebadanja v ušesih, je staro več kot 5000 let, preboden nos pa je dokumentiran že iz leta 1500 pred našim štetjem. Prebodene ustnice in jezik pripisujejo afriškimi in ameriških plemenskim kulturam.

Prebodene prsne bradavice opazimo v antičnem Rimu, medtem ko prebodene genitalije opisujejo v Indiji med leti 320 in 550 pred našim štetjem. Manj znana je zgodovina prebodenega popka.

Praksa prebadanja telesa na drugih delih telesa (izjema so ušesa) je doživela povečanje priljubljenosti po drugi svetovni vojni. V 70. letih pa je postalo pogosto pri pankerjih, ki so s samopoškodovanjem opozarjali na njihovo stigmatizacijo v družbi. Približno v tem času se je prebadanje opazilo tudi pri homoseksualcih in v nekaterih sadomazohističnih subkulturah v ZDA in Veliki Britaniji. Po letu 1990 so modni oblikovalci sprejeli prebadanje različnih delov telesa kot navdih, kar se je odražalo v novih modnih trendih in postalo prepoznavni znak različnih blagovnih znamk pa tudi stilov glasbe.

Angleška beseda pirsing v slovenščini dobesedno pomeni prebod. Gre za okrasitev telesa z uhanom, ki ga vstavimo v prebodeno mesto na telesu. Dandanes je pirsing modna muha, ki se je poslužujejo predvsem mladostniki. Je svojevrsten način izražanja mladih, ki je povezan s stilom oblačenja, glasbo ali znak pripadanja določenim skupnostim. Pirsing lahko označujemo tudi kot svojevrstno marketinško potezo. Željo najstnikov po podobnosti svojim vzornikom, pevkam in igralkam iz revij, so uspešno razvili v tržno nišo, četudi je zato »žrtev« telo.

V času izobraževanja dijaki šele dozorevamo in sprejemamo odločitve, o katerih mogoče nismo dovolj poučeni. Poklic, za katerega se izobražujemo, zahteva profesionalnost, urejen videz in pozitivne osebnostne lastnosti.



Skrb za zdravje in zavedanje, da obstaja možnost prenosa okužbe na mesto, kjer je pirsing je bistvenega pomena za preprečevanje komplikacij. Prebodena koža je lahko vstopno mesto številnim boleznim in zavedanje vseh možnosti nastanka morebitnih okužb je zelo pomembna.

Slika1: Kulturna dediščina subkulture

1.1NAMEN RAZISKOVALNE NALOGE

Nekako nas preveva občutek, da se je moda pirsingov relativno novejšega datuma. Želeli sva odkriti, od kod izvira ta moda in koliko časa nas že spremlja.

Predvsem je bil naš namen ugotoviti število oziroma delež dijakov, ki imajo vstavljen pirsing. Ker je pomembno, da pirsing vstavlja strokovna osebna, nas je zanimalo tudi, kje so se odločile za ta postopek oziroma kdo je priporočal osebo, ki je dijakinjam vstavljala pirsing.

1.2HIPOTEZE

1. V programu kozmetični tehnik je manj kot polovica dijakinj s pirsingom.
2. Dijakinje so bile pred odločitvijo o vstavitvi pirsinga seznanjene s postopkom vstavitve in možnih komplikacijah.

2. METODE DELA

2.1 TEORETIČNA METODA DELA

Teoretična metoda dela temelji na pregledu strokovne in ostale literature.

2.2 EMPIRIČNA METODA DELA

Odločile smo se za izvedbo ankete v mesecu marcu. Dobljene rezultate smo predstavile v obliki grafov. Sodelovalo je 111 dijakinj programa kozmetični tehnik, ki so odgovarjale na 11 vprašanj.

2.3 VZOREC

V anketo sva vključili dijakinje programa kozmetični tehnik od 1. do 4. letnika. Vzorec je bil namerno osredotočen na dijakinje programa kozmetični tehnik, saj naju zanima ozaveščenost le teh. Vzorec je vključeval 111 dijakinj.

3. OSREDNJI DEL

3.1 PIRSING

Body piercing ali prebadanje telesa je dandanes že nekaj povsem običajnega. Kot smo videli imamo lahko uhančke v nosu, popku, ustnici, jeziku ali na bolj intimnih delih telesa, vendar pa gre v vseh primerih za prebadanje, v katerega so vključene igle.



Slika 2: Pirsing v jeziku

Preden se odločite za uhan, se pri profesionalnem mojstru prebadanja pozanimajte o celotni zadevi, saj so pogoste posledice amaterskega dela razne infekcije in gnojne rane zaradi katerih lahko ostanejo trajne brazgotine. Vsak profesionalni mojster prebadanja bo z veseljem odgovoril na vsa vaša vprašanja in vam posredoval željene informacije. Kovinski predmeti za pirsing so v obliki igel, obročkov in drugih podobnih oblik.

3.2 Ušesno prebadanje

Ušesno prebadanje oziroma nameščanje uhanov so že od nekdanj prakticirali po celem svetu, zlasti v plemenskih kulturah, o čemer obstaja veliko pisnih in arheoloških dokazov. Prebodena ušesa so odkrili na mumificiranem telesu 5300 let stare Ötzi Iceman, ki so ga odkrili na ledeniku Valentina Trujillon v Avstriji.

Najstarejše uhane so našli v grobnici, ki se nahaja v sumerskem mestu Ur iz leta 2500 pred našim štetjem. Uhane omenjajo tudi v Svetem pismu, kjer Jakob pokoplje uhane, ki jih nosijo člani njegovega gospodinjstva, skupaj z njihovimi maliki, Aaron pa naredi zlato tele, ki nastaja ob taljenju uhanov. Uhane povezujejo tudi s hindujsko boginjo Lakshmi in jih najdemo v grobovih na današnjem ruskem in kitajskem ozemlju iz časa med 4. in 3. stoletjem pr. n. št.

V Egiptu je bil pogost ušesni nakit zlati obročki, stari Grki pa so nosili uhane v oblikah svetih ptic ali polbogov. Pri ženskah v antičnem Rimu opazimo v ušesih nakit iz dragih kamnov.

V 16. stol so bili uhani pogostejši pri moških. Iz Španije se je ta moda prenesla v ostalo Evropo, celo med sodnike, v času elizabetinske Anglije pa so uhane (navadno v enem ušesu) nosili celo tako pomembni ljudje, kot sta bila princ Charles I. in Shakespeare. Zelo razširjeni so bili tudi med mornarji in raziskovalci. Po eni izmed razlag naj bi jih varovali pred boleznimi in nesrečami na dolгих potovanjih, po drugi razlagi pa naj bi jim njihova vrednost omogočila spodoben krščanski pogreb, če bi jih naplavilo na obale daleč od doma.

3.3 Prebadanje nosu

Prebadanje nosu ima prav tako dolgo zgodovino, saj ga opisujejo pri indijskih ženskah že 1500 let pr. n. št. Predvidevajo, da so ta način okraševanja prevzeli od nomadskih plemen, vendar še v današnjem času pri plemenu Hindu v Indiji take vrste prebadanja označuje ženske v rodni dobi. Ženski ga navadno vstavijo v nos v noči pred poroko.

Prebadanje nosu je še dandanes razširjeno med Beduini na Bližnjem vzhodu ter pri plemenih Berber in Beja Afriki, prav tako pa tudi pri avstralskih domorodcih. Priljubljen in pogost način okraševanja je bil pri indijanskih plemenih na Aljaski, med Azteki, Maji (ti so nosili v nosu zlat obroček) in plemeni na Novi Gvineji, kjer so si krasili prebodene nosove s kostmi in perjem, kar je simboliziralo bogastvo.

Tudi v današnjem času ostaja preboden nos priljubljen način okraševanja v Pakistanu in Bangladešu ter v nekaterih drugih bližnjevzhodnih ter arabskih državah.

3.4 Prebadanje ustnic in jezika

Začetke prebadanja ustnic in raztezanje zasledimo med afriškimi in ameriškimi plemeni, med Azteki in Maji ter med prebivalci Papue Nove Gvineje in med plemeni Mali in Nuba v Etiopiji. V Srednji in Južni Ameriki jih je odkril in prvi opisal Krištof Kolumb. Na teh področjih so ustnice raztezali tako, da so vanje vstavljali ploščice ali čepe.

V nekaterih delih države Malavi in v Etiopiji je še danes povsem običajno, da ženske krasijo svoje ustnice s ploščami, ki jih imenujejo "pelele". Zaradi postopne širitve oz. nameščanja vedno večjih ploščic sčasoma popolnoma spremenijo obliko čeljusti, saj dosežejo razširitve ustnic tudi do premera 15 cm.

Preluknjan jezik je med Azteki, Olmeki in Maji veljal za statusni simbol in je bil vedno povezan z določenim ritualom. Opisani so postopki in ohranjene slike, na katerih pri majejskem obredu plemstvo prebada svoj jezik s trni, zbira kri na lubje, ki ga nato daruje v čast bogovom.

3.5. Prebadanje bradavic, popka in spolovil

Zgodovinsko pričanje o prebadanju bradavic, popka in spolovil je nekoliko sporno in manj zanesljivo, čeprav ga opazimo med egipčanskimi aristokrati in je upodobljeno na nekaterih egiptovskih kipih. Obstajajo zapisi, ki se nanašajo na prebadanje bradavic in genitalij v različnih kulturah pred 20. stoletjem. Kama Sutra v antični Indiji opisuje genitalna prebadanja, ki povečajo spolni užitek z vstavitvijo igle in drugih predmetov v kožico spolnega uda. Pri plemenu dayaki z Bornea so našli dokaze, ki potrjujejo, da so moškimi skozi glavico penisa nameščali manjše kosti, verjetno zato, da bi zmanjšali njihovo spolno aktivnost. Spolne pirsinge zasledimo tudi pri judovski Shabbat in pri rimskih vojakih.



Slika 3: Pirsing v popku

3.6 MATERIALI



Izbira ustreznega materiala za telesni nakit je eden od faktorjev, ki vpliva na dokaj uspešno in varno nošenje pirsinga. Leta 2001 je Evropska unija sprejela k že obstoječemu zakonu še anekse, ki točno določajo vsebnost niklja oziroma materiale, ki se lahko uporabljajo za prvo vstavljanje. Razlog za to je zmanjšanje možnosti alergične reakcije na minimum. Najbolj se uporablja nerjaveče jeklo vrste 316L, ki je narejeno po posebnem postopku. Prednosti te vrste jekla so dober estetski videz, preprosta obdelava in varnost.

Slika 4: Kirurško jeklo

3.7 ORODJA, KI JIH UPORABLJAMO ZA PREBADANJE TELESA

Prebod telesa opravimo tako, da z ostrim predmetom ustvarimo luknjo skozi telesno površino, ki jo želimo predreti. Takšni predmeti so lahko igla (običajno medicinska), skalpel ali luknjač kože.

3.7.1 Igla

V Združenih državah Amerike pa tudi v Zahodno evropskih državah kožo običajno prebadajo z votlimi medicinskimi iglami, ki imajo poševno konico in so dostopne v različnih dolžinah, obsegih in celo oblikah.

Igla, ki jo izberejo, je navadno enako debela kot začetni (medicinski) nakit, debelejša je samo pri prebodu hrustanca (Angel, 2009). Kadar ravne igle niso primerne za prebod določenega dela telesa, se poslužijo ukrivljenih. Iglo, s katero prebodejo kožo, najpogosteje držijo v roki, včasih pa uporabijo držalo za iglo ali potiskalo. Ko je igla še vedno v telesu, skozi luknjo, ki je nastala s prebodom, potisnejo začetni del nakita, ki je največkrat vstavljen v votel konec igle (Miller, 2004)



Slika 5: Način prebadanja telesa z iglo

3.7.2 Pištole za prebadanje

Pištole za prebadanje so bile sprva namenjene označevanju živali, vendar so jih kmalu začeli uporabljati tudi za prebadanje ušesnih mečic. Strokovnjaki za piercinge jim niso najbolj naklonjeni, saj trdijo, da z njimi pride do večje poškodbe tkiva in da so sporne tudi iz higienskih razlogov, saj njihovih sestavnih delov, ki so plastični, ni mogoče sterilizirati v avtoklavih. Ne glede na omenjeno se jih pogosto poslužujejo v prodajalnah z zlatim in ostalim nakitom.



Slika 6: Pištola za prebadanje

3.7.3 Notranja kanila

V državah zunaj Združenih držav velikokrat uporabijo iglo, ki vsebuje kanilo ali kateter. To je votla plastična cev na koncu igle. Postopek z uporabo notranje kanile je podoben tistemu z iglo, vendar pri tej metodi začetni nakit ne vstavijo v votel konec igle ampak v zadnji del kanile, ki jo potem skupaj z nakitom potegnejo skozi luknjo.

3.7.4 Luknjač kože

Ta se uporablja za krožno odstranjevanje površine tkiva, kamor potem vstavijo nakit. Uporaben je predvsem takrat, kadar je potrebno prebosti večji del hrustanca.

Kljub temu, da je v nekaterih predelih ZDA njegovala nestrokovna (nemedicinska) uporaba prepovedana, je luknjač zelo priljubljen za prebadanje ušes (Angel, 2009).



Slika 7: Luknjači kože

3.7.5 Pluta

Pluto lahko namestimo na nasprotno stran dela telesa, ki ga želimo prebosti.

3.7.6 Klešč

S kleščami ali sponkami pridržimo in stabiliziramo tkivo, ki ga želimo prebosti. Večino piercingov stabiliziramo s trikotnimi kleščami, za stabilizacijo jezika pa uporabimo takšne z ovalno glavo. Večina klešč ima veliko odprtino, ki omogoča neposreden prehod igle in nakita. Klešč ne uporabljamo pri prostoročni metodi prebadanja, kjer tkivo podpiramo z roko.

3.7.7 Cevke za igle

Votle cevi, ki so iz kovine, zelo odpornega stekla ali iz plastike, so tako kot klešče, namenjene podpori tkiva, ki ga želimo prebosti. Pogosto jih uporabljamo pri prebadanju hrustanca in pretina. Ker gre igla pri prebodu tkiva v takšne cevke, ostalo tkivo zaščitimo pred ostro konico igle. Tudi ta postopek se ne uporablja pri prostoročni metodi prebadanja (Angel, 2009).

3.7.8 Anestezija

Za omrtvičenje mesta, ki ga želimo prebosti lahko uporabimo lokalno anestezijo. Uporabljajo jo predvsem v Veliki Britaniji in v Evropi, v ZDA pa je nestrokovna (nemedicinska) uporaba anestezije prepovedana.

3.8 KOMPLIKACIJE

Med najpogostejše težave spadajo infekcije, alergične reakcije, krvavenje, otekline, brazgotine in poškodbe živcev. Večja možnost komplikacij obstaja pri osebah, ki imajo kožne bolezni, anatomske nepravilnosti in bolezni srca. Raziskave so pokazale, da se vnetja pojavljajo pri prebadanju ušes v 11 do 24 %, posledično pa nastajajo brazgotine.



V raziskavi, ki so jo leta 2005 izvedli v Angliji med 10503 osebami, starejšimi od 16 let, so ugotovili, da je prišlo do zapletov pri 31 % vključenih, od tega jih je 15,2% potrebovalo strokovno pomoč, 0,9% pa je bilo celo hospitaliziranih.

slika 8: Komplikacije pri vstavitvi pirsinga v jezik

3.9 NEKATERA NAJPOMEMBNEJŠA TVEGANJA SO:

- Alergijska reakcija na kovino, predvsem na nikelj. To tveganje se lahko zmanjša z uporabo visoko kakovostnega nakita iz srebra in zlata, pa tudi iz titana ali niobija.
- Težje bakterijske infekcije, zlasti s *Staphylococcus aureus* ter skupino streptokokov in *Pseudomonas*. Največja nevarnost okužbe je med tistimi, ki imajo prirojeno srčno bolezen (pri teh je možnost za nastanek endokarditisa), pri hemofilikih in diabetikih ter pri tistih, ki uživajo zdravila iz skupine kortikosteroidov.
- Virusne okužbe lahko vključujejo hepatitis B, hepatitis C, potencialno pa tudi HIV.
- Tetanus povzroči enterotoksin tetanospasmi, ki ga tvori bacil *Clostridium tetani*.
- Delna pareza obraznega živca (npr. pri prebadanju obrvi).
- Ustne travme, vključno z recesijo obzobnih tkiv in zobnimi zlomi ali obrabami, ki prizadene kar 19 % do 68 % oseb z nakitom v ustih.

3.9.1 NEGA PIRSINGA

Oseba, ki si je dala vstaviti pirsing, ga mora negovati:

- pred vsakim dotikanjem si mora temeljito umiti roke;
- mesto prebadanja mora 2-krat na dan očistiti s fiziološko raztopino, ki jo dobi v lekarni;
- prve dni po samem postopku se je potrebno izogibati agresivnim šamponom in milom;
- plavanje v bazenih in rekah ni priporočljivo, dokler se mesto vboda popolnoma ne zaceli;
- pirsinga ni priporočljivo menjavati, dokler se popolnoma ne zaceli;
- Čas celjenja je odvisen od predela telesa in imunskega sistema posameznika; običajno je to v 1-2 mesecih.

3.10 KAJ JE DOBRO VEDETI PRED PREBADANJEM



Pred prebadanjem oseba ne sme biti pod nobenim vplivom droge ali alkohola, ker to vpliva na odziv telesa, tako da se ji krvavitev poveča, to pa posledično vpliva tudi na kvaliteto in čas celjenja rane od prebadanja. Prav tako ne sme biti neprespana ali utrujena, ker to lahko povzroči nervozo in povečano občutljivost na bolečine. Možne so večje krvavitve in prisotnost bolečine.

Slika 9: Prebadanje

Vse vrste tveganj je mogoče omiliti oz. zmanjšati tako, da skrbno izberemo strokovnjaka za to področje in pri tem upoštevamo pravila asepse. Avtoklavi za steriliziranje so del standardne opreme v strokovnih ustanovah za prebadanje kateregakoli dela telesa. Po prebadanju je potrebno redno čiščenje prebodenega mesta (npr. s Spitadermom), primerno je, da mesto vboda oz. namestitve nakita prekrijemo in se ga čim manj dotikamo. Rane na jeziku oskrbujemo z antibakterijsko ustno vodo (npr. Tantum verde), izogibamo se grobi hrani, jezik lahko tudi hladimo z ledom ali ga izpiramo s kamilicami ali žajbljem.

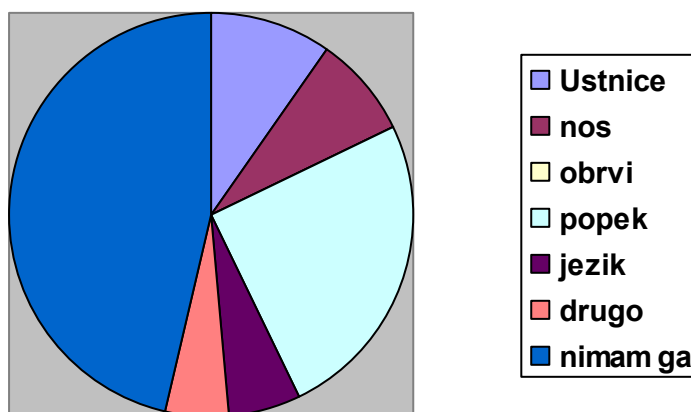
Natančna navodila za ravnanje z mestom prebadanja in z vstavljenim nakitom bi morali uporabniki dobiti tako v ustni kot pisni obliki.

Tveganje za nastanek okužb je odvisno tudi od mesta prebadanja. Tako je npr. najbolj tvegano v predelu jezika, genitalij in sečnice, kjer so številne bakterije.

4. PREDTAVITEV REZULTATOV ANKETE

VPRAŠANJE ŠT. 1: Na katerem delu telesa imaš pirsing?

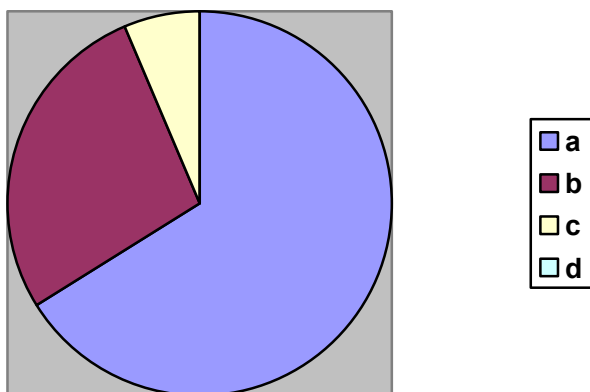
- a) Ustnice
- b) Nos
- c) Obrvi
- d) Jezik
- e) Popek
- f) Drugo: _____
- g) Nimam ga



KOMENTAR: Na to vprašanje je odgovorilo 111 dijakinj, od tega jih skoraj polovica, to je 43 %, nima pirsinga, vendar jih veliko razmišlja o tem, da bi ga imele. V ustnici ima pirsing 9% anketiranih dijakinj, v nosu 8 %, v jeziku 6 %, v popku pa kar 25 % dijakinj, kar naju ne čudi, saj je pirsing v popku vedno bolj popularen modni dodatek pri puncah. V obrvi nima pirsinga nobena od dijakinj, na drugih mestih pa ima pirsing 5 % dijakinj..

VPRAŠANJE ŠT. 2: Koliko pirsingov imaš?

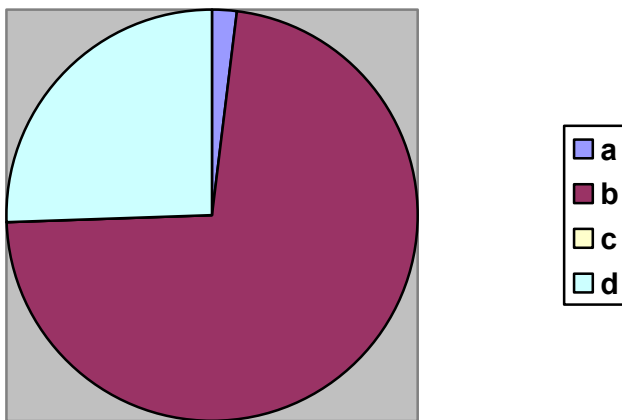
- a) 1
- b) 2
- c) 3
- d) Več: _____



KOMENTAR: Ker 43 % dijakinj nima pirsinga, so na naslednja vprašanja, ki se nanašajo na pirsing odgovorile samo tiste ki ga imajo. Od teh 43% ima 28% en pirsing, tako da so obkrožile odgovor a. 11 % dijakinj ima dva pirsinga, ostalih 3% dijakinj ima pa tri pirsinge. Več kot 3 pirsinge nima nobena dijakinja.

VPRAŠANJE ŠT. 3: Na to vprašanje odgovori, če pirsing imaš: Zakaj si se odločila za pirsing?

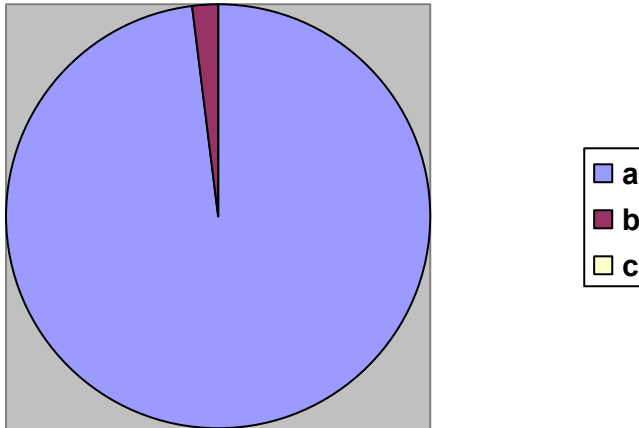
- a) Modni hit
- b) Lepotni dodatek
- c) Ker ga imajo prijatelji
- d) Drugo: _____



KOMENTAR: Dijakinje so se za pirsing odločile iz različnih razlogov. 2% dijakinj si ga je dalo narediti, ker meni, da je to modni hit, 72 %, ker je to lepotni dodatek, nobena dijakinja se ne odločila zanj zaradi tega, ker ga imajo prijatelji, ostalih 25 % pa ga ima zaradi drugih razlogov.

VPRAŠANJE ŠT. 4: Komu si zaupala, da ti je pirsing naredil?

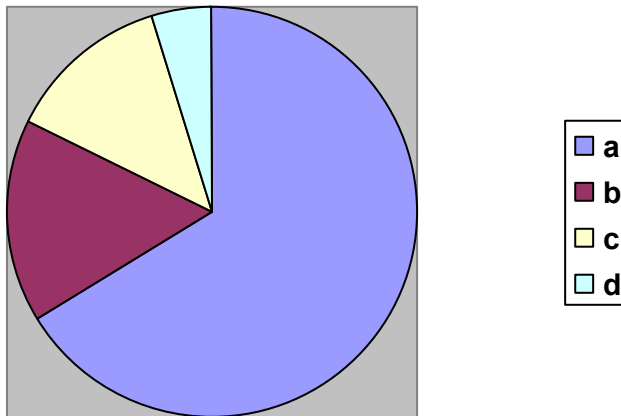
- a) Pirsing studio
- b) Poseg sem opravila sama
- c) Drugo: _____



KOMENTAR: 98 % dijakinj je to zaupalo pirsing studiu, kar pomeni, da so dijakinje dobro poučene o nevarnostih, ki se lahko pripetijo pri takšnem posegu če ga opravi neprofesionalen izvajalec, vendar se je kljub temu 1% dijakinj odločilo, da bodo ta poseg opravile same.

VPRAŠANJE ŠT. 5: Kje si našla informacije o izvajalcu?

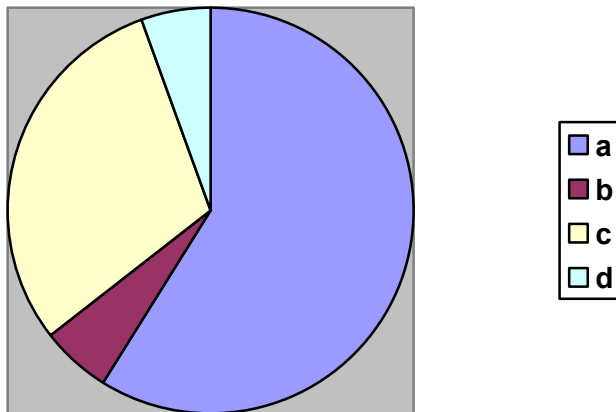
- a) Priporočilo prijateljev
- b) Internet
- c) Reklame
- d) Drugo: _____



KOMENTAR: Pri tem vprašanju so dijakinje obkrožile več možnih odgovorov, in sicer: 66% dijakinj se je odločilo za odgovor a, to je priporočilo prijateljev, 16% je informacije iskalo na internetu, 13 % dijakinj so prepričale reklame, ostali 4% pa so poiskali drug vir informacij.

VPRAŠANJE ŠT. 6: Kje si dobila o vstavitvi pirsinga največ podatkov?

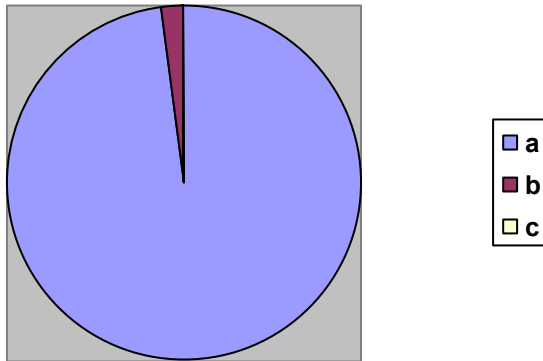
- a) Pogovor s prijatelji
- b) Preko medija
- c) Internet
- d) Drugo: _____



KOMENTAR: Največ dijakinj je informacije dobilo po pogovoru s prijatelji, ki že imajo pirsing, teh je bilo 59% in so se odločile za odgovor a. 30% dijakinj je iskalo informacije na internetu, 5 % pa preko medija. Ostalih 5 % se je odločilo za drugačen vir podatkov.

VPRAŠANJE ŠT. 7: Ali si bila pred vstavljanjem pirsinga poučena o škodljivih in možnih nezaželenih stranskih učinkih?

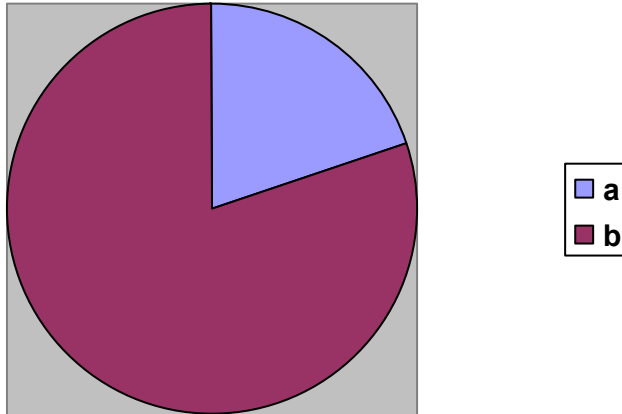
- a) Da
- b) Ne
- c) Drugo:



KOMENTAR: S tem vprašanjem sva izvedeli, da so dijakinje zelo dobro poučene o stranskih učinkih in škodljivosti pirsinga, saj jih je odgovor »da« izbralo kar 98% anketiranih dijakinj, ostala 2% dijakinj pa o tem ni bila poučena. Nad tem rezultatom nisva presenečeni, saj so dijakinje, ki obiskujejo šolo za kozmetičarke, odgovorne osebe, ki skrbijo zase in za svoje zdravje.

VPRAŠANJE ŠT. 8: Ali si imela po vstavitvi pirsinga kakšne težave?

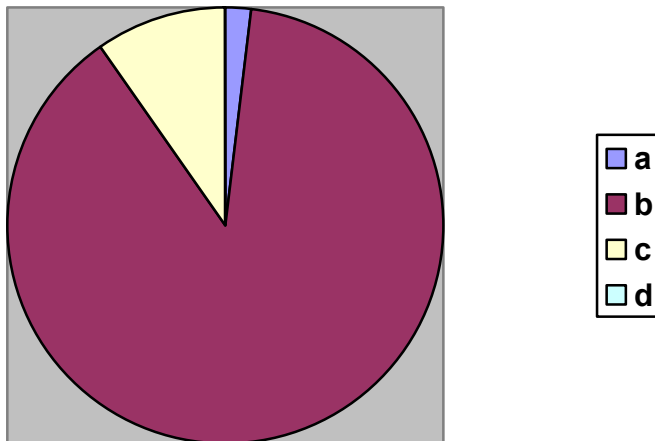
- a) Da
- b) ne



KOMENTAR: Dijakinjam sva zastavili tudi vprašanje, če so imele po vstavitvi kakšne težave. 20 % dijakinj je odgovorilo z da, ostalih 80% pa teh težav ni imelo.

VPRAŠANJE ŠT. 9: Ali si morala iskati strokovno pomoč?

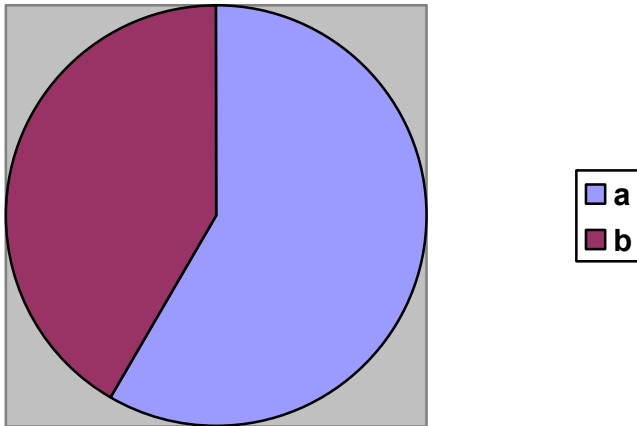
- a) Da
- b) Ne
- c) Težave sem odpravila sama
- d) Drugo: _____



KOMENTAR: Dijakinje, ki so imele težave po vstavitvi pirsinga, so v večini kar same odpravile težave, to je bilo 9% dijakinj. 2% jih je moralo poiskati strokovno pomoč, 88% dijakinj pa teh težav ni imelo.

VPRAŠANJE ŠT. 10: Če pirsinga še nimaš, ali bi ga želela imeti?

- a) Da
- b) ne



KOMENTAR: Na to vprašanje so odgovorile dijakinje, ki pirsinga še nimajo. 58 % dijakinj bi želelo imeti prising, ostalih 42% dijakinj pa si pirsinga ne želi.

5. RAZPRAVA

Na podlagi analize anketnega vprašalnika sva prišli do zanimivih rezultatov. Predstavili vam bova rezultate zastavljenih hipotez.

1. H: V programu kozmetični tehnik je manj kot polovica dijakinj s pirsingom.

O: V programu kozmetični tehnik ima več kot polovica dijakinj pirsing. Pirsing je trenutno velik modni hit. Tudi naše dijakinje sledijo trendu. Sva pa vseeno presenečeni, da je dijakinj s pirsingom toliko. Glede na njihove želje pa lahko predvidevamo, da bi bili rezultati čez kakšno leto še bolj v prid številu dijakinj s pirsingom.

Prva hipoteza je ovržena.

2. H: Dijakinje so bile pred odločitvijo o vstavitvi pirsinga seznanjene s postopkom vstavitve in možnih komplikacijah.

O: Iz analize anket sva ugotovili, da je 98 % dijakinj imelo predznanje o pirsingu, negi in možnih morebitnih nezaželenih posledicah prebadanja. Tudi komplikacij pri celjenju ni bilo veliko. Večino so dijakinje lahko rešile same. Glede na rezultate, ki sva jih predstavili v uvodu in se nanašajo na raziskavo v Angliji leta 2005, je rezultat naše raziskave zelo razveseljiv. Prepričane smo, da ima pomemben delež tudi znanje, ki ga pridobivamo pri strokovno teoretičnih predmetih.

Drugo hipotezo sva potrdili.

6. ZAKLJUČEK

Pirsing da ali ne? Kam ga vstaviti? Če vas mučijo podobna vprašanja, vam v pomoč predstavljamo odločitve dijakinj SZŠ Celje, ki pirsing že imajo.

Največ dijakinj ima pirsing v popku, sledijo ustnice in nos, nato jezik. Največ dijakinj ima 1 pirsing, velik delež je tudi dijakinj z dvema. Dijakinj, ki pa imajo tri pirsinge ali več ni.

Večina dijakinj se je za pirsing odločila, ker se jim zdi to primeren lepotni dodatek, le redke pa zaradi prijateljev. Kar 98 % dijakinj se je odločilo za vstavitve pirsinga v pirsing studiu, kar je odgovorna odločitev. Največ dijakinj je podatke v zvezi s pirsingom izvedelo od prijateljev, nekaj manj pa iz interneta ali drugih virov. Prišli sva do zaključka, da so dijakinje zelo dobro poučene o nevarnostih vstavitve pirsinga, saj se je kar 98 % zavedalo le teh in so bile poučene o njih. 80 % dijakinj, po vstavitvi pirsinga ni imelo večjih težav, tiste ki pa so jih imele so težavo odpravile same kar doma. Presenetljiv pa je tudi podatek, da si 58 % dijakinj, ki še nimajo pirsinga le tega želijo imeti. Pirsing je v zadnjem času res pravi modni hit, zato naju ne čudi, da jih želi vse več najstnic.

»Od vseh bolezni je norost najbolj nalezljiva. Kadar se pojavi epidemično, ji pravimo moda« (William Shakespeare). Kljub temu, da je ta misel, nastala pred mnogimi leti, je zelo aktualna in resnična tudi danes.

7. PRILOGA

ANKETA ZA DIJAKINJE PROGRAMA KOZMETIČNI TEHNIK SZŠC

Pozdravljena! Sva dijakinji 3Kta razreda in delava raziskovalno nalogo na temo piercing. Zanima naju tvoje mnenje in morebitne izkušnje s piersing-om. Tvoje mnenje o tej temi nama bo v veliko pomoč pri raziskavi.

Že vnaprej se zahvaljujemo za sodelovanje.

1. Na katerem delu telesa imaš piercing?

- Ustnice
- Nos
- Obrvi
- Jezik
- Popek
- Drugo:
- Nimam ga

2. Koliko piercingov imaš?

- 1
- 2
- 3
- Več:

3. Na to vprašanje odgovori če piercing imaš: Zakaj si se odločila za piercing?

- Modni hit
- Lepotni dodatek
- Ker ga imajo prijatelji
- Drugo:

4. Komu si zaupal/a, da ti je piercing naredil?

- Piercing studio

- Poseg sem opravila sama
- Drugo:

5. Kje si našla informacije o izvajalcu?

- Priporočilo prijateljev
- Internet
- Reklame
- Drugo:

6. Kje si dobila v zvezi z vstavitvijo piercinga največ podatkov?

- Pogovor s prijatelji
- Preko medija
- Internet
- Drugo:

7. Ali si bila pred ustavljanjem piercing-a poučena o škodljivostih in možnih nezaželenih stranskih učinkih?

- Da
- Ne
- Drugo:

8. Ali si imela po vstavitvi piercing-a kakšne težave?

- Da
- Ne

9. Ali si morala iskati strokovno pomoč?

- Da
- Ne
- Težave sem odpravila sama
- Drugo

10. Če piercinga še nimaš ali bi ga želela imeti?

- Da

- Ne

11. Morda veš, zakaj kozmetičarke ne smemo imeti piercinga vstavljenega med delom?

8. VIRI LITERATURE

Angel E. : The Piercing Bible: the definitive guide to safe body piercing. United States of America: 2008.

Miller J. C. The body art book.. Penguin: 2004.

Smrke D. Rana: Rana kot znanstveni problem. I. Simpozij o ranah z mednarodno udeležbo. Ljubljana: Kirurška klinika, KC, 2004.

INTERNETNI VIRI

http://en.wikipedia.org/wiki/Body_piercing#cite_ref-30

<http://books.google.com/books?id=uz84gxdYAgC&printsec=frontcover&dq=isbn%3D1580911935&cd=1&hl=sl#v=onepage&q&f=false>